

Este país en América del Norte

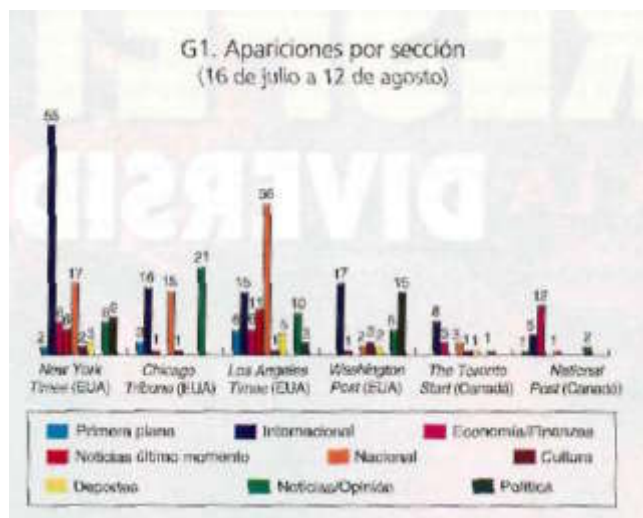
Las semanas transcurridas entre el 16 de julio y el 12 de agosto, México ha incrementado, en relación a las 4 semanas precedentes, en un 17% su presencia en seis de los principales diarios norteamericanos: *The New York Times* (NYT), *Los Angeles Times* (LAT), *Chicago Tribune* (CT), *The Washington Post* (WP), de Estados Unidos, y *The Toronto Star* (TS) y *National Post* (NP), de Canadá.

El tratamiento de las noticias referentes a la República Mexicana se ha equilibrado entre las diferentes secciones, tal y como se puede comprobar en la primera gráfica. Así, las páginas dedicadas a la información internacional sólo han tenido la prioridad en 3 de las publicaciones (55 apariciones en NYT, 17 en WP -pero 15 en economía/finanzas- y 8 en TS). Está cobrando mayor importancia la atención dedicada a México en las páginas de Nacional (mayoría en LAT -36 apariciones-, y gran importancia en CT -15- y NYT -17-), Economía y Finanzas (mayoría en NP -12 apariciones- y segundo puesto en WP -15-) y, estas 4 semanas, Noticias/Opinión (primer lugar en CT -21 apariciones-).

La segunda gráfica muestra la gran cobertura de México en los seis medios: 332 apariciones en las cuatro semanas mencionadas, NYT, con 108, cubre casi una tercera parte, mientras que LAT destaca con 87. Nuevamente, a gran distancia están CT (con 54), WP (con 46), NP (con 20) y TS (con 17).

Los temas de migración siguieron constituyendo el principal interés, tanto desde un punto de vista coyuntural (centrado en estas semanas en la propuesta del presidente Bush de legalizar a cerca de 3 millones de mexicanos que residen ilegalmente en EUA y en el debate que suscitó), como en análisis más profundos: vivencias y situaciones de inmigrantes en EUA (CT, 22 de julio), el cambio de imagen de los inmigrantes en ambos lados de la frontera (WP, 28 de julio), las implicaciones de la inmigración más allá del trabajo y el debate acerca de los inmigrantes mexicanos (LAT, 29 de julio), el cambio radical en el debate sobre la inmigración en EUA desde 1996 (CT, 1 de agosto) y la historia de la inmigración en EUA desde 1930 (LAT, 6 de agosto). Las estadísticas de las seis restantes gráficas son muy ilustrativas al respecto: 36% de los asuntos tratados en CT, 35% en LAT, 32% en NYT y en WP, y

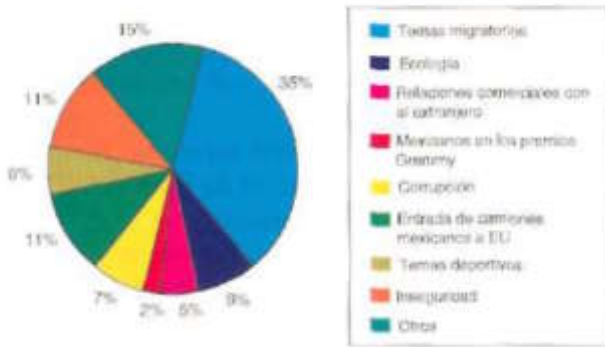
La información de este trabajo fue analizada y escrita por el maestro Javier L. Brussi (profesor de relaciones internacionales del Tecnológico de Monterrey, javbrussimexico@hotmail.com). Alberto Makutonin (alumno de la misma Universidad) dio seguimiento a la información y elaboró las gráficas.



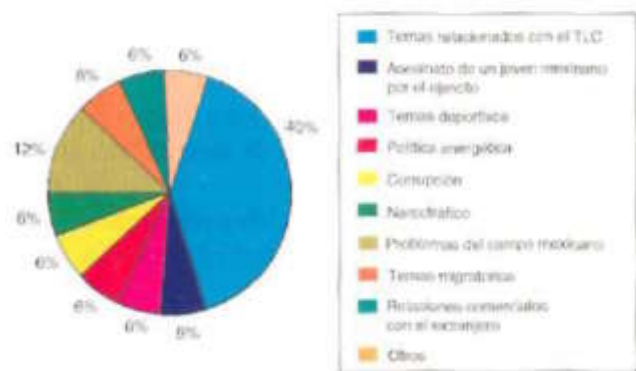
32% en el conjunto de los seis periódicos analizados.

Además de las cuestiones migratorias, el análisis temático por diario mostró otras preferencias: • En los periódicos estadounidenses, y tal y como anticipaban las semanas anteriores, se ha incrementado el tratamiento de la problemática suscitada en ese país por la entrada de camiones mexicanos: 30% en WP, 15% en CT, 14% en NYT, 11% en LAT.

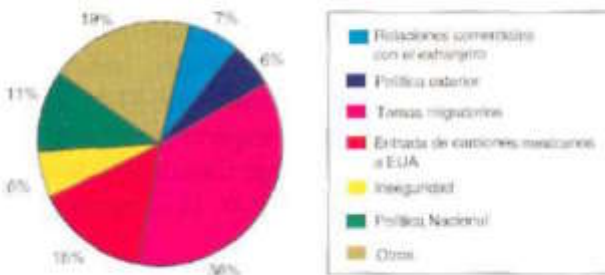
G4. Temas tratados en *Los Angeles Times* (16 de julio a 12 de agosto)



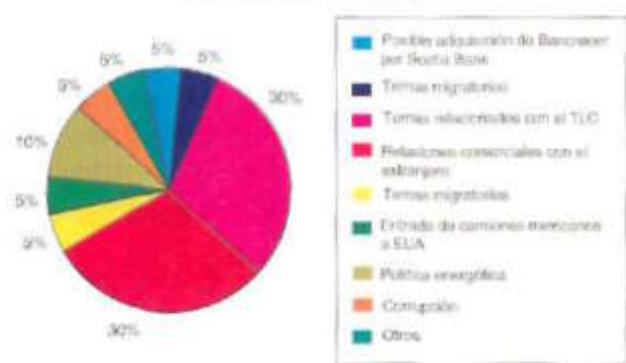
G7. Temas tratados en *The Toronto Star* (16 de julio a 12 de agosto)



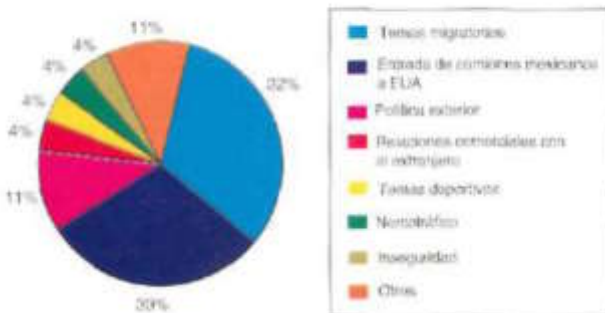
G5. Temas tratados en *Chicago Tribune* (16 de julio a 12 de agosto)



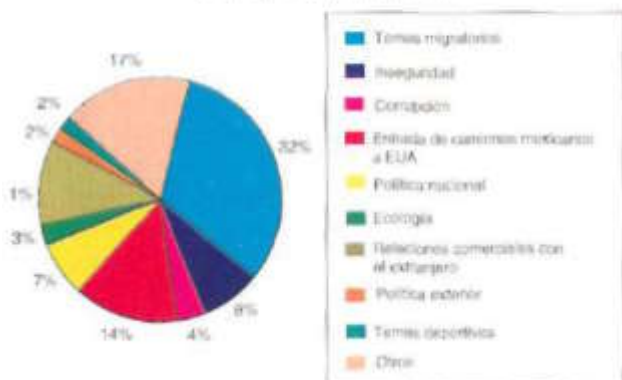
G8. Temas tratados en *National Post* (16 de julio a 12 de agosto)



G.6. Temas tratados en *The Washington Post* (16 de julio a 12 de agosto)



G9. Temas tratados en diarios de EUA y Canadá tomados en cuenta (16 de julio a 12 de agosto)



- Además, CT se inclina también por vincular el tema mexicano a la política interior: 11%. LAT otorga un 11% a la inseguridad y WP dedica el mismo porcentaje a México dentro de las cuestiones de política exterior.
- Los periódicos canadienses han dado preferencia a los temas relacionados con el Tratado de Libre Comercio entre los tres países: así, TS le dedica el 40% y NP el 30 por ciento.
- En TS, los problemas del campo mexicano han

merecido otro 12%. NP dedicó un significativo 30% a las relaciones comerciales de México con el extranjero y un 10% a las cuestiones energéticas.

En el análisis global de todos los periódicos, en la novena gráfica, la entrada de camiones mexicanos a

EUA tiene un 14% de presencia y las relaciones comerciales exteriores un 11 por ciento.

Los temas más delicados no tuvieron tanta repercusión:

- LAT suma un 18% entre corrupción e inseguridad.
- NYT dedica un 14% a la suma de narcotráfico, inseguridad y corrupción.
- TS suma un 12% entre corrupción y narcotráfico.
- WP suma un 8% entre narcotráfico e inseguridad.
- CT dedica un 6% a la inseguridad.
- NP deja un 5% a los temas de corrupción.
- El análisis global de los 6 da un 12% de resultado, sumando inseguridad y corrupción.

Otros temas a destacar estas cuatro semanas son:

- TLC: la posibilidad de que se abra el mercado aéreo entre los socios del acuerdo (en NP, la semana del 16 al 22 de julio), el análisis de una futura unión económica y política (TS, 5 de agosto), la protección de EUA y Canadá frente a posibles nacionalizaciones mexicanas (NP, 1 de agosto) y la modernización que ha traído el tratado a México (LAT, 31 de julio).

- Las críticas a la boda del presidente Fox por parte de la Iglesia católica (NYT, 17 de julio) y al interior del PAN (LAT, 16 de julio)
- Las protestas de los agricultores mexicanos (en particular la semana del 6 al 12 de agosto en varios diarios).
- El hecho de que México esté superando a Canadá como principal socio comercial de EUA (TS, 27 de julio y NP el 28 y 30 del mismo mes).
- La desaparición de Marcos después de la visita del EZLN al Congreso (NYT y LAT, 10 de agosto).

Por último, fueron interesantes los trabajos especiales sobre la imagen de Fox en el extranjero como hombre de negocios (CT, 17 de julio), la visita a México de políticos de Illinois interesados en una mezcla de metanol que se utiliza en México para reducir la contaminación de la industria (CT, 25 de julio), el análisis sobre el sistema de justicia en México: "deficiente, anticuado y dudosamente efectivo" (WP, 31 de julio), el minimizado papel de las mujeres mexicanas en EUA (CT, 12 de agosto), y Jorge Castañeda y la nueva política exterior de México (LAT, 12 de agosto).

Notas bibliográficas del Indicador "México-Estados Unidos: La frontera invisible"

1. INEGI, Acerca de *México: aspectos geográficos*, www.inegi.gob.mx y Embajada de Estados Unidos en México, *México y los Estados Unidos de un vistazo*, www.usembassy-mexico.gov.
2. Jorge A. Bustamante, "Frontera México-Estados Unidos: reflexiones para un marco teórico", *Frontera Norte*, vol. I, num. 1, Tijuana, B. C, enero-junio, 1989, pp. 7-24.
3. Jorge I. Domínguez y Rafael Fernández de Castro, *The United States and México: Between Partnership and Conflict (Contemporary Inter-American Relations)*, Routledge Press, N.Y., 2001.
4. Senado de la República, *Reuniones Interparlamentarias México-Estados Unidos (1961-1997)*, www.senado.gob.mx.
5. Embajada de México en Washington, www.sre.gob.mx/eua.
6. Departamento de Estado de EU, *United States Binational Commission*, www.state.gov/www/regions/wha.
7. XIX Conferencia de gobernadores fronterizos México-Estados Unidos, *Declaración Conjunta*, www.baja.gob.mx/biblioteca/gobernadores/declaracion.htm.
8. Secretaría de Relaciones Exteriores, comunicado de prensa núm. 168/01, 3 de septiembre de 2001, www.sre.gob.mx.
9. US Bureau of Census, "The Hispanic Population in the US", *Current Population Survey (CPS)*, marzo de 2000.
10. Banco de México, www.banxico.org.mx.
11. US Bureau of Census, *op.cit.*
12. Información no publicada proporcionada por Jorge Mújica, Foro electrónico Yahoo *Derechos Políticos sin Fronteras*, 8 de agosto de 2001.
13. Senado de la República, *op. cit.*
14. Procuraduría General de la República, *El esfuerzo de México en el Control de Drogas: III. Cooperación Internacional*, www.pgr.gob.mx/pncd/esfserex.htm y Jorge I. Domínguez y Rafael Fernández de Castro, *op. cit.*
15. Ernesto Zedillo, VI Informe de Gobierno, 2000.
16. ONDCP, *Primary Mission: To Lead National Efforts to Reduce Illicit Drug Use and its Consequences*, www.whitehousedrugpolicy.gov/drugfact.
17. *Ibid.*
18. *Ibid.*
19. ONDCP, *What America's Users Spend on Illegal Drugs*, www.whitehousedrugpolicy.gov.
20. DEA, *Mexico based drug operations in the US*, www.usdoj.gov/dea/traffickers/mexico.htm.
21. World Trade Organization, *International Trade Statistics*, 2000.
22. Ernesto Zedillo, *op. cit.*
23. INEGI, *Industria maquiladora de exportación*, 2001.
24. *Ibid.*
25. Senado de la República, *op. cit.*
26. Programa Frontera XXI, *US-Mexico Border Environmental Indicators (1997)*, www.epa.gov/usmexicoborder.
27. Tim Padgett y Cathy Booth Thomas, "Two Countries, One City", *Time*, 11 de junio de 2001, pp. 40-42.
28. Programa Frontera XXI, *op. cit.*
29. Tim Padgett y Cathy Booth Thomas, *op. cit.*
30. Programa Frontera XXI, *op. cit.*