



Indicadores económicos de México



1. Comportamiento del producto interno bruto real

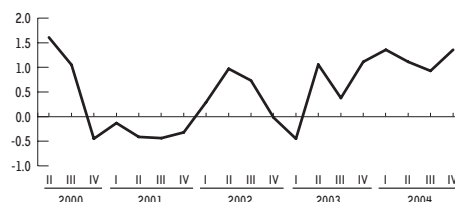
Durante el cuarto trimestre de 2004, el producto interno bruto (PIB) desestacionalizado aumentó 1.36% respecto al trimestre anterior.

Variación trimestral

Anterior	Actual
0.93%	1.36%
(3er. trim 2004)	(4o. trim 2004)

Fuente: INEGI, Sistema de Cuentas Nacionales de México.

Variaciones trimestrales de cifras desestacionalizadas



2. Comportamiento de la actividad industrial


La actividad industrial en México (integrada por la minería, manufacturas, construcción y electricidad, gas y agua) mostró durante diciembre pasado un incremento de 0.77% en relación con noviembre del mismo año. En su interior, la producción manufacturera aumentó 1.60%, la construcción 0.49% y la generación de electricidad lo hizo en 0.01%. Por su parte, la minería disminuyó su producción en -5.09 por ciento.

Variación mensual

Anterior	Actual
-0.04%	0.77%
(Noviembre 2004)	(Diciembre 2004)

Fuente: INEGI, Sistema de Cuentas Nacionales de México.

Variaciones mensuales de cifras desestacionalizadas



3. Componentes de la inversión fija bruta

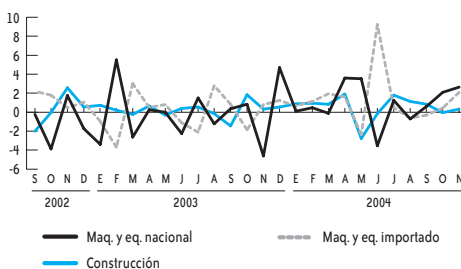
La inversión fija bruta total en México, aumentó 1.30% en noviembre de 2004 en comparación con octubre pasado.

Variación mensual

Anterior	Actual
0.58%	1.30%
(Octubre 2004)	(Noviembre 2004)

Fuente: INEGI, Sistema de Cuentas Nacionales de México.

Variaciones mensuales de cifras desestacionalizadas



4. Comportamiento de los componentes de la demanda final

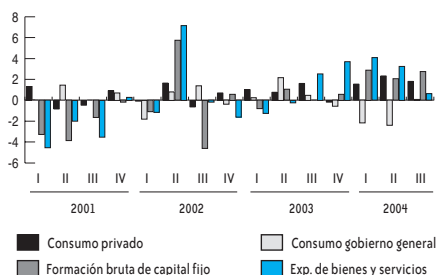
La demanda final avanzó 1.05% en el tercer trimestre de 2004 respecto al inmediato anterior. Por componentes: las exportaciones de bienes y servicios aumentaron 0.63%, la formación bruta de capital fijo creció 2.74%, el consumo privado 1.80% y el consumo de gobierno general se elevó 0.09 por ciento.

Variación mensual

Anterior	Actual
1.50%	1.05%
(2o. trim 2004)	(3er. trim 2004)

Fuente: INEGI, Sistema de Cuentas Nacionales de México.

Variaciones trimestrales de cifras desestacionalizadas





5. Tasa de desempleo abierto (TDA), para el conjunto de 32 ciudades del país

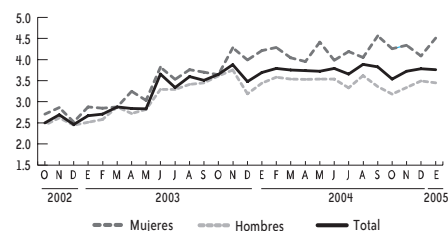
La TDA desestacionalizada fue de 3.76% en enero de 2005; para los hombres de 3.45% y para las mujeres 4.51 por ciento.

Tasas mensuales

Anterior	Actual
3.78%	3.76%
(Diciembre 2004)	(Enero 2005)

Fuente: INEGI, Encuesta Nacional de Empleo Urbano.

Tasas desestacionalizadas



6. Personal ocupado (PO), remuneraciones medias (RM) y horas trabajadas (HT) en la industria manufacturera de transformación

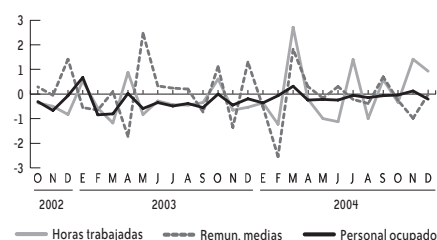
El PO disminuyó -0.20%, las RM decrecieron -0.02% y las HT aumentaron en 0.93% en diciembre de 2004 con relación al mes inmediato anterior.

Variación mensual

Anterior	Actual
PO 0.13%	PO -0.20%
HT 1.41%	HT 0.93%
RM -0.99%	RM -0.02%
(Noviembre 2004)	(Diciembre 2004)

Fuente: INEGI, Encuesta Industrial Mensual.

Variaciones mensuales de cifras desestacionalizadas



7. Personal ocupado, remuneraciones medias y horas trabajadas en la industria maquiladora de exportación

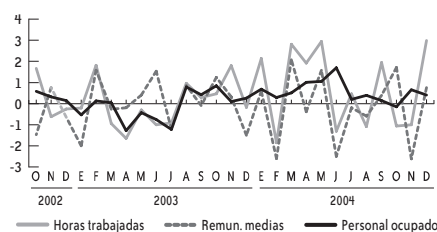
El PO de la industria maquiladora de exportación registró en el último mes de 2004 un incremento de 0.41%, las HT 2.99% y las RM lo hicieron en 0.76%, en el mismo lapso.

Variación mensual

Anterior	Actual
PO 0.66%	PO 0.41%
HT -1.01%	HT 2.99%
RM -2.62%	RM 0.76%
(Noviembre 2004)	(Diciembre 2004)

Fuente: INEGI, Estadística de la industria maquiladora de exportación.

Variaciones mensuales de cifras desestacionalizadas



8. Comportamiento de las ventas al menudeo y mayoreo en establecimientos comerciales

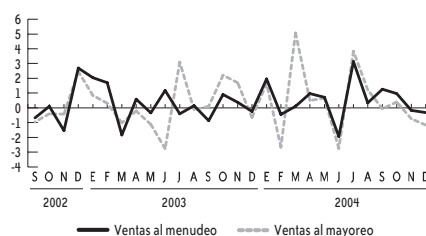
Las ventas minoristas ajustadas por estacionalidad disminuyeron -0.33% en diciembre pasado respecto al mes de noviembre de 2004, y las ventas mayoristas lo hicieron en -1.17% en igual periodo.

Variación mensual

Anterior	Actual
Ventas menudeo	Ventas menudeo
-0.18%	-0.33%
Ventas mayoreo	Ventas mayoreo
-0.74%	-1.17%
(Noviembre 2004)	(Diciembre 2004)

Fuente: INEGI, Encuesta sobre establecimientos comerciales.

Variaciones mensuales de cifras desestacionalizadas





**Sistema de indicadores compuestos:
Coincidente**

El Indicador Coincidente, el cual refleja un comportamiento similar al de los ciclos de la economía en su conjunto, disminuyó -0.61% en noviembre en relación con octubre de 2004.

Variación mensual

Anterior	Actual
0.88%	-0.61%
(Octubre 2004)	(Noviembre 2004)

Fuente: INEGI.

**Variaciones mensuales del índice desestacionalizado
1993= 100**



Establecimientos comerciales

El levantamiento de la Encuesta Mensual sobre Establecimientos Comerciales (EMEC) se lleva a cabo en forma permanente en las 33 áreas urbanas más importantes del país en materia comercial. Esto con el propósito de coadyuvar a un mayor conocimiento de las tendencias observadas en el comercio al mayoreo y al menudeo.

Uno de los sectores más importantes en nuestro país es el sector comercial que, de acuerdo con los indicadores del Sistema de Cuentas Nacionales, aporta aproximadamente 22% del producto interno bruto, y concentra alrededor de 50% del total de los establecimientos captados por los censos económicos.

El levantamiento la EMEC se inició en 1983 con el objetivo de generar las estadísticas básicas del sector comercio. En un principio este levantamiento se llevó a cabo únicamente en el área metropolitana

de la ciudad de México; posteriormente en 1984 se amplió la cobertura geográfica a las ciudades de Guadalajara y Monterrey. Sin embargo, es hasta 1993 en que se reestructura el proyecto de la encuesta sobre una base geográfica más amplia, en donde se sumaron 30 ciudades más.

El marco de muestreo utilizado ahora por la EMEC se obtiene a partir de los censos comerciales de 1989 y 1994, actualizándose permanentemente con la información captada en cada levantamiento.

El esquema de muestreo es determinista e incluye a los establecimientos comerciales grandes y medianos que en conjunto agrupan, por subsector de actividad (es decir al mayoreo o al menudeo), entre 53% y 85% del total de los ingresos por ventas en cada una de las ciudades incluidas en la muestra.

**Sistema de indicadores compuestos:
Adelantado**


El Indicador Adelantado, cuya función es la de anticipar la posible trayectoria de la economía mexicana, disminuyó -0.85% durante noviembre de 2004 respecto a un mes antes.

Variación mensual

Anterior	Actual
1.38%	-0.85%
(Octubre 2004)	(Noviembre 2004)

Fuente: INEGI.

**Variaciones mensuales del índice desestacionalizado
1993= 100**



**Indicadores económicos de coyuntura. Establecimientos comerciales
Índice del personal ocupado
Total mayoreo**

Unidades: Variación porcentual

Fuente: INEGI, Encuesta mensual sobre establecimientos comerciales

