



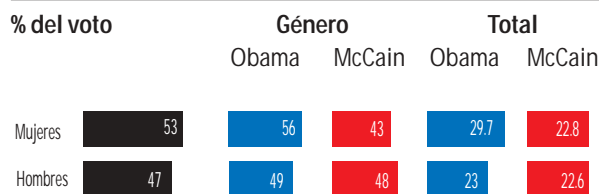
# ¿Quién puso a un afroamericano en la Casa Blanca?

ENRIQUE ALDUNCIN ABITIA

Hay quien se pregunta si la elección presidencial de Estados Unidos de 2008 es histórica y si traerá cambios en Estados Unidos y el mundo. Los resultados de la elección muestran un cambio histórico y trascendental en nuestro vecino del norte, quedan atrás racismo y sexismo en sus versiones extremas y se percibe una sociedad más tolerante y con mayor cohesión social.

Igualmente que con la elección del 2000 en México, la alternancia en el poder que acaba con la hegemonía de un solo partido, reflejó un cambio importante y el nacimiento de la democracia en nuestro país. ¿Quiénes produjeron este cambio que lleva a Barack Hussein Obama Jr. a la presidencia del país más poderoso de la Tierra? Gracias a las encuestas de salida del 4 de noviembre tenemos copiosa información para responder cabalmente a esta cuestión.

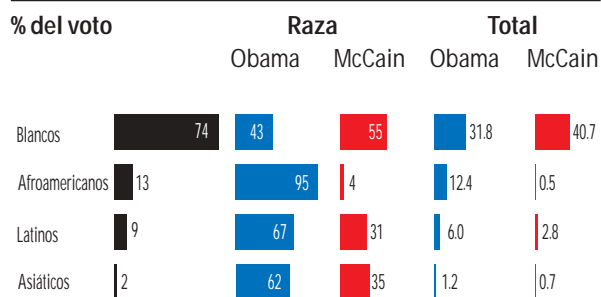
El voto por género muestra un mayor sufragio de ellas, seis puntos porcentuales (pp) más que el de ellos (53 vs. 47%). Si sólo contara el voto masculino la elección habría sido cerrada, con el triunfo de Obama sobre McCain por sólo un punto (49 vs. 48%), que se traduce en el voto total a sólo 0.4 pp. En cambio las mujeres muestran mayor preferencia por Obama 56% respecto a 43%, ventaja de 13 pp. (6.9 pp del voto total). Las mujeres hicieron una



Fuente: Elaboración de Alduncin y Asociados con datos del exit poll 2008 de CNN.

gran diferencia. Cabe destacar el papel relevante de las mujeres en esta elección, entre los demócratas al disputar Hillary Clinton la candidatura a Obama, y entre los republicanos Sarah Palin por contender por la vicepresidencia.

El voto por raza muestra que ésta influye en forma determinante. Si sólo votaran los blancos habría ganado McCain por 12 pp (55 vs. 43%). Aunque no hay que soslayar que gracias al voto blanco ganó Obama, los blancos sufragan en mayor proporción por los demócratas (31.8%). Los afroamericanos votaron a favor de su raza, casi la totalidad, 95%. Los latinos o hispanos, como se nos denomina en Estados Unidos, y los asiáticos votaron en mayor medida por el demócrata 67 y 62%. La suma de los votos de estos dos grupos por Obama es supe-



Fuente: Elaboración de Alduncin y Asociados con datos del exit poll 2008 de CNN.



rior al margen de la victoria, ya que participan con 7.2 pp del voto total. Tanto blancos como afroamericanos votaron en la misma proporción que su porcentaje en la población total de Estados Unidos, no así los latinos, que siendo alrededor del 15% de la población sólo votó 9%. Cabe recordar que de ellos, dos tercios son de origen mexicano. Entre las elecciones de 2004 y la de 2008 declinó el porcentaje del voto blanco, de 77 a 74%, ascendió el afroamericano de 11 a 13% y el latino creció levemente de 8 a 9%, éste queda abajo del afroamericano siendo su población mayor (15% respecto a 13.7%). Ello demuestra que la raza influyó de manera notable en esta elección.

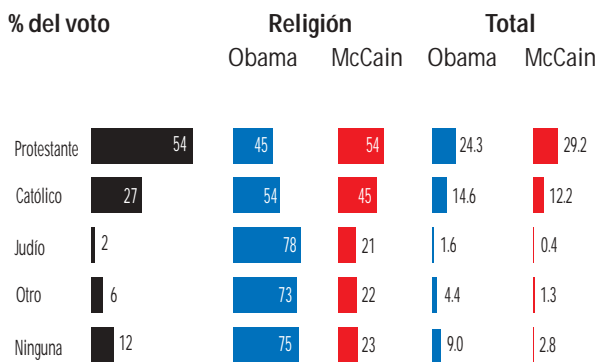
El voto por religión muestra que en esta ocasión histórica perdieron los WASP (white-anglosaxon-protestant); éstos le hubieran dado el triunfo al republicano (Obama 45, McCain 54%). No hay que perder de vista que igual que con los blancos, los protestantes son la fuerza electoral más importante de Obama, que lo apoyaron con 24.3% del voto total. Los creyentes del resto de las religiones votaron mayoritariamente por el demócrata. Los católicos (54 vs. 45%), los judíos (78 vs. 21%), de otras religiones (73 vs. 22%) e inclusive los que no profesan ninguna religión (75 vs. 23%).

El voto por edad muestra que todos favorecieron a Obama, con excepción de los mayores de 65 años que preferían en mayor proporción al republicano (53 vs. 45%). Los jóvenes (18 a 29 años) tuvieron una marcada preferencia por el afroamericano (66 vs. 32%), sin embargo votaron casi un quinto menos de lo que correspondería por su peso en la población que puede sufragar (22.2% respecto a 18% que vota, 4.2 pp menos). Las personas de 30 a 45

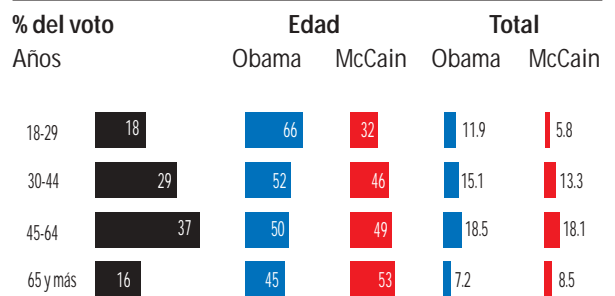
años se inclinan ligeramente por Obama (52 vs. 46%) y se ubican cerca del promedio nacional. Las de 46 a 64 años se dividen en dos mitades, con sólo 1% a favor del demócrata (50 vs. 49%). Los de la tercera edad, ya se mencionó, hubieran dado la victoria a McCain con ocho puntos porcentuales de ventaja. Éstos, igual que los jóvenes, votan en menor proporción a su peso en el padrón.

La simpatía o identificación partidista es un buen predictor del voto en Estados Unidos. La gran mayoría de personas que se dicen demócratas o republicanos votan por estos partidos (89 y 90%). Votan por el partido opuesto al de su simpatía uno de cada diez (demócratas 10% y republicanos 9%). Empero, en este intercambio pierde votos Obama, ya que son más los primeros que los segundos (39 vs. 32%). Los demócratas que votan por McCain suman 3.9% del total de votos y los republicanos que votan por Obama son 2.9%, pérdida neta de 1%. Los independientes o que simpatizan con partidos pequeños aportan 29% de los sufragios y se inclinan por el afroamericano 52% respecto a 44%, le aportan a Obama 2.3 pp del total de votos.

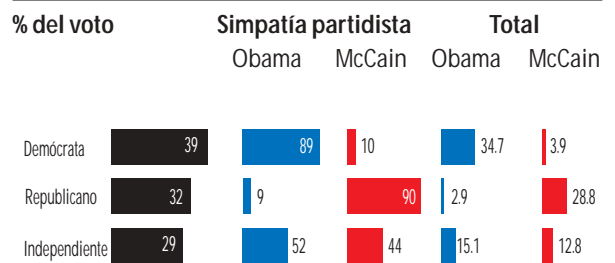
La percepción de la personalidad y las cualidades de los candidatos también son buenos predictores del voto. Por otro lado reflejan la imagen que de-



Fuente: Elaboración de Alduncin y Asociados con datos del exit poll 2008 de CNN.



Fuente: Elaboración de Alduncin y Asociados con datos del exit poll 2008 de CNN.



Fuente: Elaboración de Alduncin y Asociados con datos del exit poll 2008 de CNN.

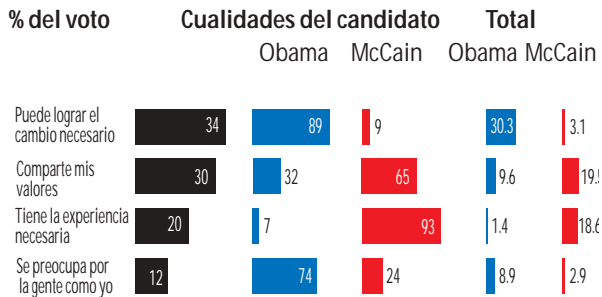


sean proyectar y los ejes rectores de las campañas. El de mayor peso para el electorado es que *puede lograr el cambio necesario* (34%), los que buscan esta cualidad votan en su gran mayoría por Obama (89 vs. 9%). En segundo sitio, *comparte mis valores*, con peso de 30%, es un posicionamiento que logra el republicano: dos tercios para McCain y un tercio para Obama (65, 32%). En tercero, *tiene la experiencia necesaria* es una dimensión importante (20%) que logra capturar casi totalmente McCain (93 vs. Obama 7%). Finalmente, *se preocupa por la gente como yo* (12%) es de Obama (74 vs. 24%). En resumen, respecto a las cualidades personales cada uno de los candidatos juega con dos, una básica y otra secundaria. Las del ahora presidente electo son: *puede lograr el cambio necesario* y *se preocupa por la gente como yo*, cuando las de McCain son: *tiene la experiencia necesaria* y *comparte mis valores*.

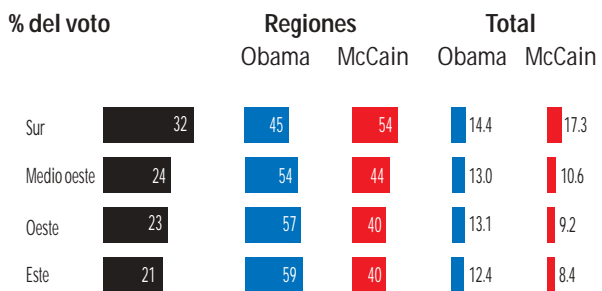
El *voto por regiones* refleja, en gran medida, el voto nacional. De cuatro grandes regiones, tres son para los demócratas y una para los republicanos. Si bien todas las regiones están polarizadas entre azules y rojos. El sur, la de mayor peso (32%) es de los republicanos (Obama 45%, Mc-

Cain 54%). En las restantes tiene mayoría Obama: medio oeste 54 vs 44%, oeste 57 vs. 40%, y este 59 vs. 40 por ciento.

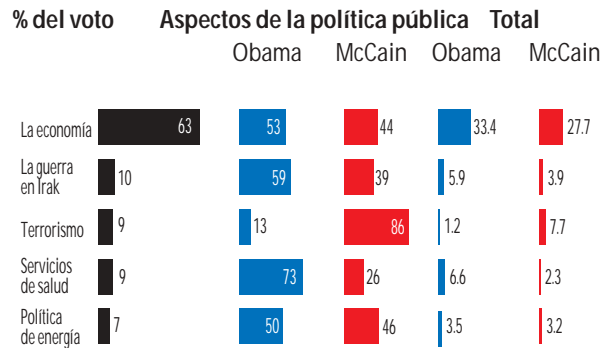
Los *temas de campaña* que aborda cada candidato señalan sus prioridades y su posible plan de gobierno. En la medida que reflejan las preocupaciones de los electores pueden lograr su respaldo. Los que consideran a la economía como el factor más importante suman 63% y se inclinan más a favor de Obama (53 vs. 44%). Lo mismo ocurre con el segundo aspecto: la guerra en Irak (10%) Obama 59, McCain 39%. A los que preocupa en primer lugar el terrorismo (9%), los convencen más las posiciones de McCain que las de Obama (86 vs 13%). Los interesados en los servicios de salud (9%) votan en su mayoría por Obama (73 vs. 26% McCain). Respecto a la política de energía (7%) se presenta ligera ventaja para Obama (50 vs. 46%). El demócrata domina cuatro de los cinco temas que más preocupan a los estadounidenses, el republicano sólo sobresale en uno: el terrorismo, que ha pasado a segundo plano frente a la crisis económica.



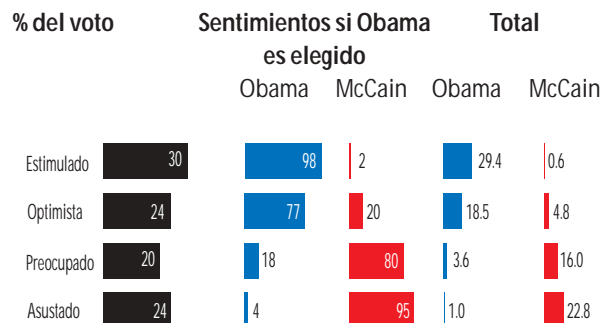
Fuente: Elaboración de Alduncin y Asociados con datos del exit poll 2008 de ABC News.



Fuente: Elaboración de Alduncin y Asociados con datos del exit poll 2008 de ABC News.



Fuente: Elaboración de Alduncin y Asociados con datos del exit poll 2008 de ABC News.



Fuente: Elaboración de Alduncin y Asociados con datos del exit poll 2008 de CNN.

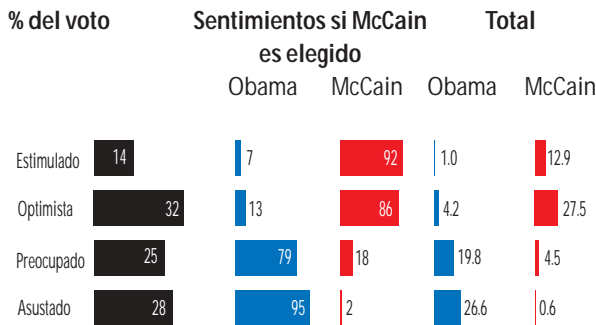


Los sentimientos que causaría la elección de cada uno de los candidatos son buenos predictores, sobre todo los extremos de estimulado y asustado.

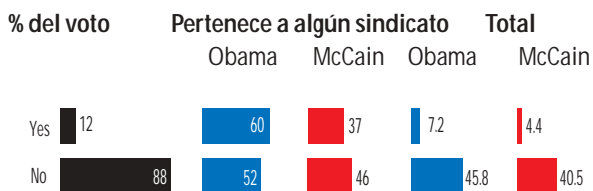


Si Obama es elegido los que se sentirían estimulados (30%) votan por él casi la totalidad (98 vs. 2%), los optimistas 77 vs. 20%, los que se preocuparían 18 vs. 80% y los que se sentirían asustados 4 vs. 95%. En el otro lado de la moneda, si McCain es elegido, los que se sentirían estimulados (14%) votan por él casi la totalidad (92 vs. 7%), los optimistas 86 vs. 13%, los que se preocuparían 18 vs. 79% y los que se sentirían asustados del republicano 2 vs. 95 por ciento.

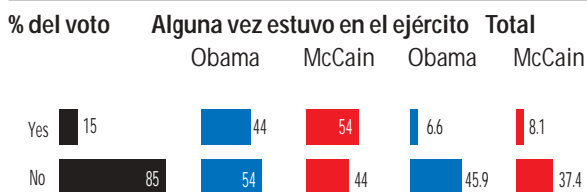
Los sindicalizados que representan casi uno de cada ocho votos (12%) se identifican más con los demócratas y su voto es en mayor proporción para Obama (60 vs. 37%). Los no sindicalizados que



Fuente: Elaboración de Alduncin y Asociados con datos del exit poll 2008 de CNN.



Fuente: Elaboración de Alduncin y Asociados con datos del exit poll 2008 de CNN.



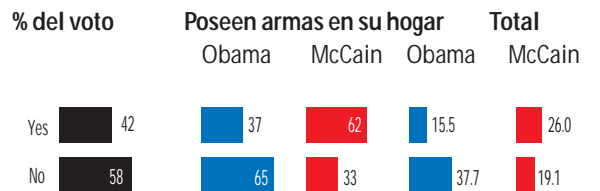
Fuente: Elaboración de Alduncin y Asociados con datos del exit poll 2008 de CNN.

constituyen la mayoría (88%) votan igual que el promedio.

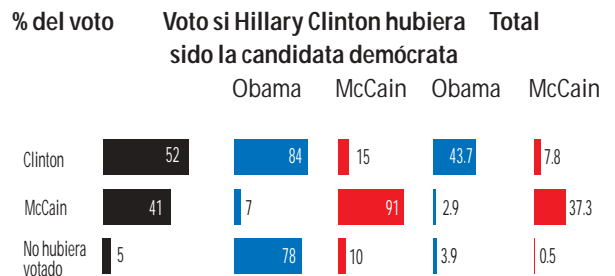
Los que alguna vez estuvieron en el Ejército de Estados Unidos, uno de cada siete electores que sufragan (15%) están más a favor de los republicanos y su voto es en mayor proporción para McCain (54 vs. 44%). Los que no han estado en servicio militar que son la mayoría (85%) votan de manera semejante al promedio.

Los que poseen armas en su hogar, que constituyen más de cuatro de cada diez votantes en esta elección (42%), se identifican más con los republicanos y su voto favorece en mayor medida a McCain (62 vs. 37%). Los que no tienen armas en casa votan en mayor proporción por Obama (65 vs. 33 por ciento).

Finalmente, ¿qué hubiera pasado si Hillary Clinton logra derrotar a Obama y compite contra McCain? La respuesta hipotética la responden las encuestas de salida: la elección también hubiera sido histórica ya que ahora ¡Estados Unidos tendría su primer mujer presidenta! En efecto, por Hillary hubiera votado 55% y por McCain 43%. De los que hubieran votado por Hillary votaron por Obama 84% y por McCain 15%. Por otro lado, de los que hubieran votado por McCain votaron por Obama 7% y por el propio McCain 91%. Destaca que 5% no hubieran votado en estas circunstancias.



Fuente: Elaboración de Alduncin y Asociados con datos del exit poll 2008 de CNN.



Fuente: Elaboración de Alduncin y Asociados con datos del exit poll 2008 de CNN.