

Cifras y tendencias en la política queretana

El próximo agosto los queretanos elegirán nuevo gobernador, integrantes del congreso estatal y presidentes municipales; no obstante, su proceso electoral ha recibido una mínima atención nacional. Quizá se deba a que no se prevee una reñida competencia electoral. De acuerdo con los datos obtenidos en una encuesta auspiciada por la Universidad Autónoma de Querétaro, el Partido Revolucionario Institucional triunfará.

Sin embargo, cuando se cruzan las intenciones del voto con otras variables, la imagen empieza a modificarse. Ello permite concluir que un segmento importante de la sociedad queretana está perdiendo confianza en el partido mayoritario y en su gobierno.

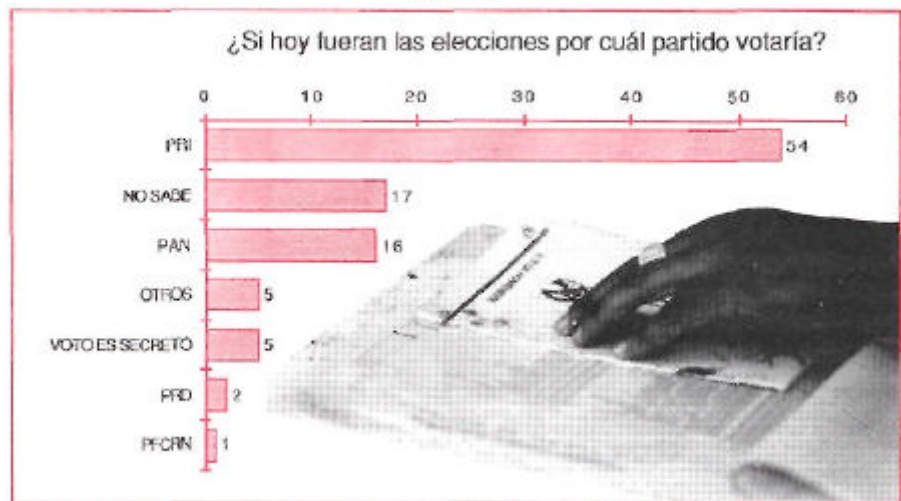
En la gráfica 1 se incluye la opinión del 81 por ciento de los encuestados que expresaron su intención de votar en las próximas elecciones. Durante los comicios anteriores sólo votó el 61 por ciento de los empadronados, por lo que el nivel de participación puede afectar marginalmente algunas de las tendencias.

A la pregunta *¿Quién debería ser el candidato del PRI a la gubernatura de Querétaro?*, una amplia mayoría contestó no saber; sin embargo de los nombres manejados durante esas fechas uno despuntó: Enrique Burgos.

Respecto a la evaluación del desempeño del presidente Salinas de Gortari, el porcentaje de los encuestados que contestaron favorablemente las opciones **Bueno** y **Muy bueno** alcanzó el 57%.

La evaluación sobre el mejor gobernador del estado resultó como se observa en la gráfica 4.

gráfica 1



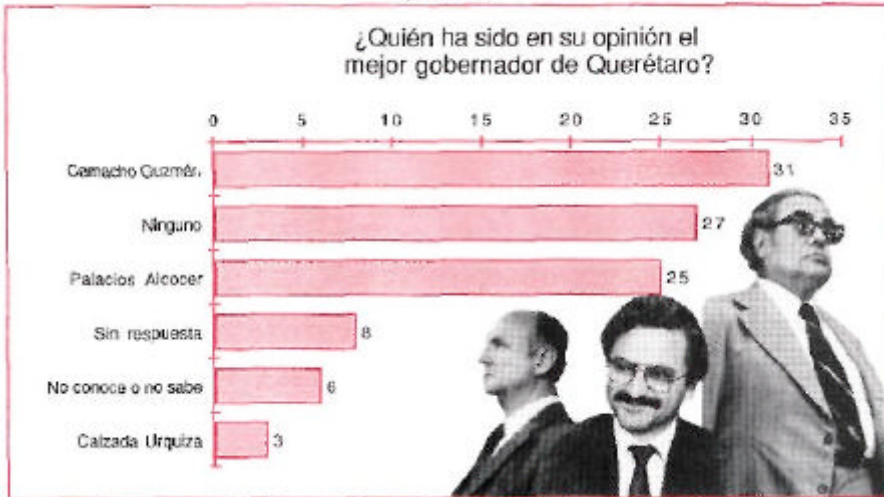
gráfica 2




gráfica 3



gráfica 4



gráfica 5



Si se cruzan las preferencias electorales con la educación y la edad resulta que, mientras más escolaridad se tenga o más joven se sea, mayores son los votos para los partidos de oposición o más se engruesa la categoría de los indecisos.

- Quienes respaldan al PRI son los que tienen menos educación formal. Un 57% de los que votarían por él únicamente estudiaron la primaria o no la terminó; el 17% acabó la secundaria y sólo el 26% hizo estudios de preparatoria y profesional.
- De quienes favorecen al PAN el 34% terminó la primaria, el 23% hizo secundaria y el 42% estudió la preparatoria o una carrera profesional.
- De los simpatizantes del PRD el 41% efectuó estudios de primaria o no la terminó, el 17% concluyó la secundaria y el 42% estudió la preparatoria o profesional.
- De los indecisos, el 50% cursó entre secundaria y profesional.

Por otro lado, la edad de los entrevistados también manifiesta cambios interesantes si la analizamos en función de las preferencias electorales. Por ejemplo, en los datos se observa que los jóvenes tienden a simpatizar con los partidos de oposición.

De los partidarios del PRI el 34% son menores de 30 años, mientras que los votantes del PAN son el 45% y del PRD el 59%.

Otro aspecto que debe resaltarse es que, en muchos casos, su preferencia electoral depende de su lugar de procedencia.

Los electores que votarían por el PRI son, en general, oriundos de Querétaro o tienen un mínimo de 10 años de residir en el estado.

La oposición panista, y sobre todo la perredista, se nutre de aquellos que tienen menos de seis años de residir en su localidad.

La variable migrante-oposición es importante porque los nuevos pobladores cada vez pesan más en la población queretana. Un 25% de ellos provienen del Distrito Federal y el 12% del estado de Guanajuato. Debe recordarse que en ambas entidades hay una mayor competencia electoral, lo que puede explicar su politización y la tendencia que se obser-

va hacia el voto opositor y la indecisión. En la gráfica 4 llama la atención el gran número de queretanos que da por hecho el fraude en las elecciones. Cuando esta respuesta la cruzamos con las intenciones de voto, quienes efectivamente creen que hubo fraude en las elecciones pasadas fueron:

el 76% de los perredistas

el 68% de los que favorecen al PAN

el 50% de los indecisos. Esta tendencia sería la esperada tratándose de posibles opositores al gobierno, sin embargo lo interesante es que, entre los votantes del PRI, el nivel de pérdida de confianza en el régimen es del 30%.

En síntesis, algunos de los sectores jóvenes y con más educación son críticos del partido gobernante; en tanto que casi el 80% de los queretanos no creen o dudan de la limpieza de las elecciones.

Al combinar la información de otras secciones de la encuesta podemos concluir que aun cuando parece claro que triunfará el PRI en los próximos comicios, una fuerte corriente en el interior de la sociedad queretana se orienta hacia la indecisión y el voto opositor.

Información metodológica ampliada

Las fechas se adecuaron a las características socioeconómicas de cada zona. Por

ejemplo en Humilpan la mayor parte de la población trabaja en la capital, por lo que la encuesta se efectuó en domingo, el tamaño de la muestra está determinado en función de la población del estado (un millón 44 mil 227 habitantes, según los resultados preliminares del Censo Nacional de Población 1990).

El criterio para la estratificación de la muestra fue: 67% para el estrato bajo, 26% para el medio y 7% para el alto. Se entrevistaron 36% de mujeres y 64% de hombres.

La encuesta se aplicó en 25 localidades de 12 municipios seleccionados por cada una de las cinco regiones en las que la Secretaría de Programación y Presupuesto divide al estado. Se estructuró con 32 preguntas, de las cuales sólo una es abierta; además consta de tres secciones: información general (sexo, edad, escolaridad, tiempo de radicar en Querétaro, lugar de procedencia, ocupación actual y religión); comportamiento y preferencias electorales del entrevistado; así como perfil de la cultura política de los entrevistados, enfatizando en sus conocimientos y opiniones acerca de la política nacional y estatal.

La asesoría fue del maestro Jaime Rivera, con la asistencia de Alejandra Hernández, Carlos González, Clara García, Francisco Méndez, Rossana Nieto y Edita Solís.

| vitrina metodológica | |
|---|---|
| fecha del levantamiento del 22 al 27 de noviembre de 1990 | patrocinador Universidad Autónoma de Querétaro |
| método de muestreo aleatorio por conglomerados | responsable de la investigación maestra Martha Gloria Morales |
| tamaño de la muestra 1 201 cuestionarios | responsables del levantamiento estudiantes de las escuelas de Sociología y Derecho de la Universidad de Querétaro |
| tipo de entrevista personal, en domicilio | |