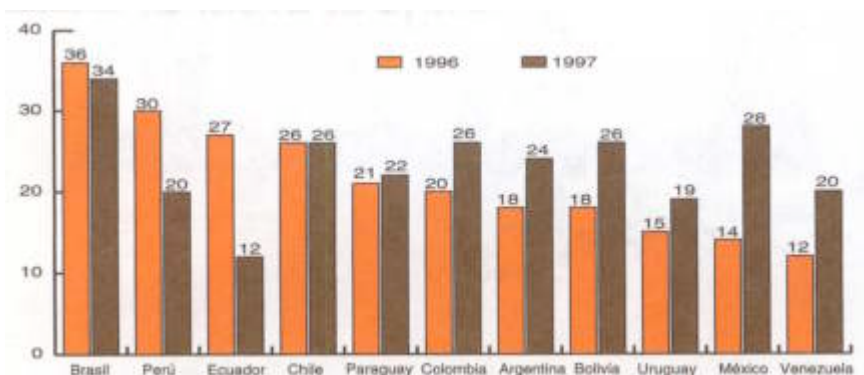


L A T I N O B A R Ó M E T R O

EXPECTATIVAS SOBRE LA ECONOMÍA FUTURA DEL PAÍS

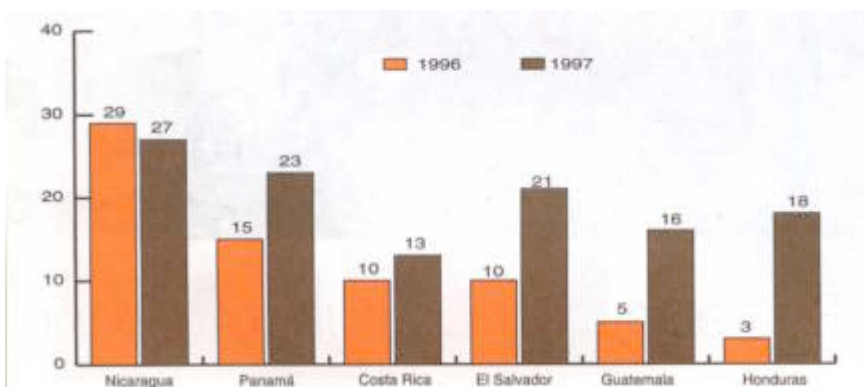
¿EN LOS PRÓXIMOS DOCE MESES CREE USTED QUE, EN GENERAL, LA SITUACIÓN ECONÓMICA DEL PAÍS SERA MEJOR, IGUAL O PEOR QUE AHORA? (AQUÍ SÓLO "MEJOR")

El panorama con México y América del Sur es bastante mixto. Chile sigue manteniendo el mismo nivel de optimismo, mientras que en Brasil ha descendido, siendo este descenso aún mayor en Perú y Ecuador. En este contexto México ha dado un salto en cuanto a optimismo con respecto a los demás países duplicando el porcentaje del año anterior.

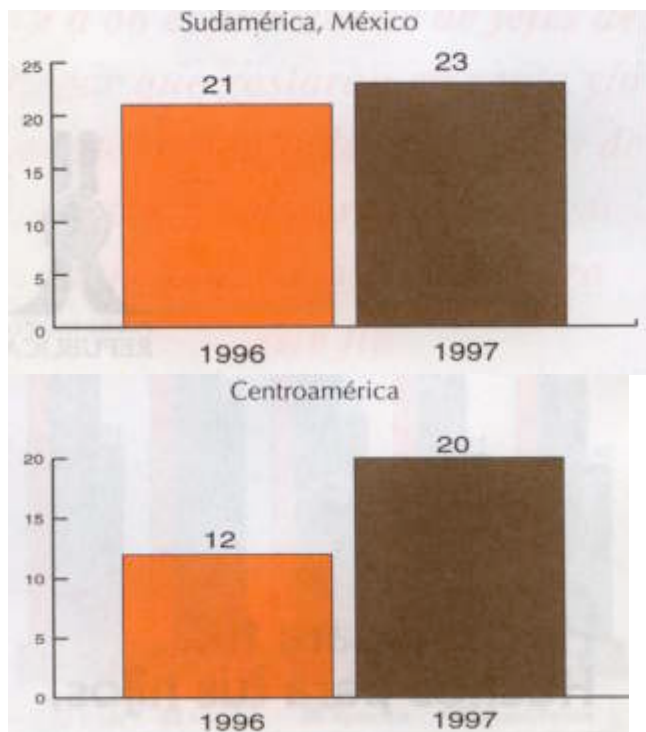


¿EN LOS PRÓXIMOS DOCE MESES CREE USTED QUE, EN GENERAL, LA SITUACIÓN ECONÓMICA DEL PAÍS SERÁ MEJOR, IGUAL O PEOR QUE AHORA? (AQUÍ SÓLO "MEJOR")

Con excepción de Nicaragua, hay indicios de optimismo en Centroamérica, sobre todo en Panamá, El Salvador, Guatemala y Honduras.



¿EN LOS PROXIMOS DOCE MESES CREE USTED QUE, EN GENERAL, LA SITUACION ECONOMICA DEL PAÍS SERA MEJOR, IGUAL O PEOR QUE AHORA? (AQUÍ SOLO “MEJOR”, PORCENTAJE PROMEDIO)



VITRINA METODOLOGICA

País	Empresa	Metodología	Muestra	Error Muestral	Representatividad
Argentina	MORI Argentina	Muestra probabilística de hogares, con cuotas de sexo y edad en la selección del entrevistado	1196 casos	+/- 3%	48% del total de la población
Bolivia	Equipos consultores	Muestra probabilística de hogares, con cuotas de sexo y edad en la selección del entrevistado	796 casos	3.5%	32% de la población total del país (53% de la población urbana)
Brasil	Vox Populi	Muestra por cuotas	1000 casos	4% para un nivel de confianza del 95%	31.8% de la población total del país
Chile	MORI Chile	Selección aleatoria del país, selección del entrevistado por cuota (edad y sexo)	1200 casos	2.8% para un nivel de confianza del 95%	67% del total de la población (77.5% de la población urbana)
Colombia	Yankelovich Partners International	Muestra mixta (selección aleatoria de barrios, manzanas e individuos)	1200 casos	2.8% para un nivel de confianza del 95%	70 % de la población urbana
Costa Rica	Borge y Asociados	Muestra probabilística, con cuotas para la selección del entrevistado	1000 casos	3%	100% del total de la población
Ecuador	Informe Confidencial	Muestra probabilística	1200 casos	5%	96% del total de la población
México	MORI México	Muestra por cuotas (aleatorio por conglomerados, controlando sexo y edad)	1105 casos	+/- 3%	76% del total de la población (85% de la población urbana)
Paraguay	Equipos Consultores	Muestra probabilística de hogares, con cuotas de sexo y edad en la selección del entrevistado	575 casos	+/- 4%	47% del total de la población (94% de la población urbana)
Perú	Apoyo, Opinión y Mercado	Muestro polietápico, probabilístico en las dos primeras etapas y por cuotas en la última etapa	1054 casos	3.1%	52% del total de la población (72% de la población urbana)
Uruguay	Equipos Consultores	Muestra probabilística de hogares, con cuotas de sexo y edad en la selección del entrevistado	1189 casos	+/- 2.8%	80% del total de la población (90% población urbana y 10% población rural)
Venezuela	DOXA	Selección aleatoria, sistemática, polietápica, con cuotas de edad y sexo	1200 casos	+/- 3% para un nivel de confianza de 95%	57% del total de la población (85% de la población urbana y 15% de la población rural)