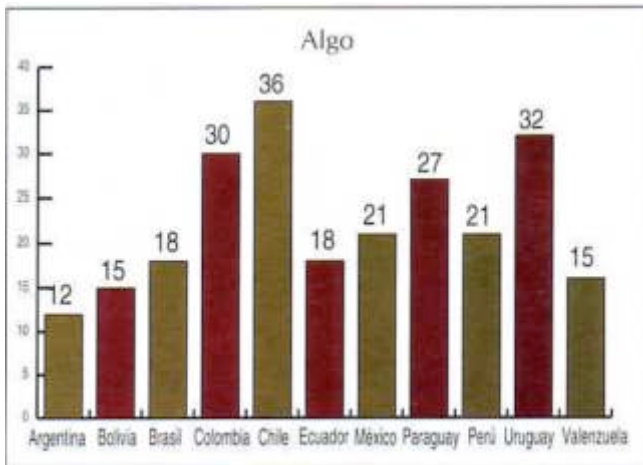
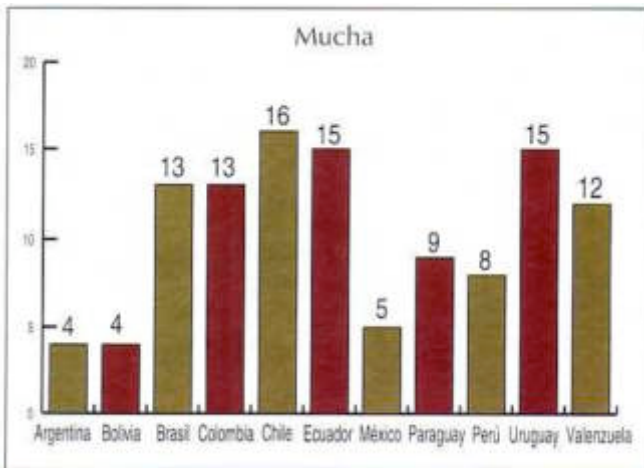


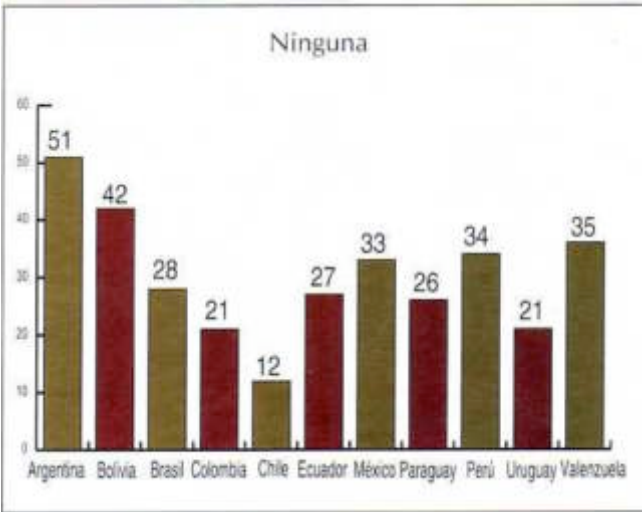
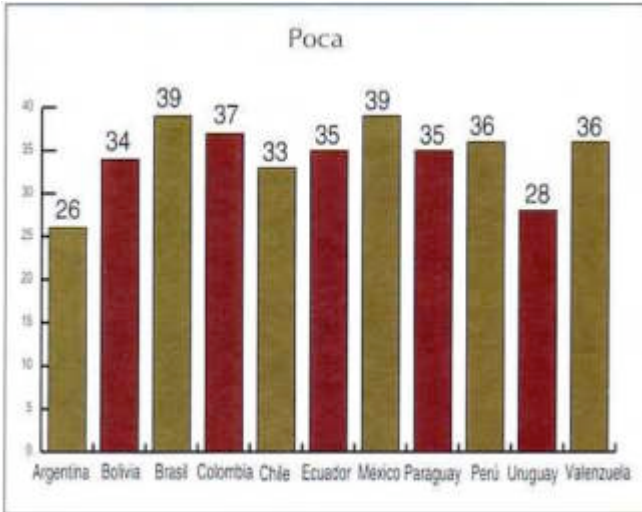
LATINOBARÓMETRO

CONFIANZA EN LA POLICÍA

En este número nos enfocamos en respuestas comparativas sobre niveles de confianza en la policía. El tema es interesante en México y quizás sobre todo en la Ciudad de México y otros centros urbanos del país. Comparado con otros países, México, como en algunas otras preguntas discutidas en estas páginas, no tiene una opinión crítica, sino mesurada, de textura. Los mexicanos manifiestan poca confianza en la policía, más o menos en el mismo patrón que Brasil, por ejemplo. Los chilenos parecen tener la opinión más positiva hacia la policía, mientras los argentinos tienen los niveles más bajos de confianza.

¿Cuánta confianza tiene usted en la policía?





EL LATINOBARÓMETRO representa uno de los pocos puntos de monitoreo de valores y cultura en América Latina de acceso público. Los archivos del proyecto están abiertos para investigadores, especialistas y otros. En el otoño de 1998, MORI de México trabajará nuestra encuesta anual número cuatro de esta secuencia. Nuestro compromiso es el desarrollo de un instrumento útil y fuerte en el estudio de las dinámicas de la cultura cívica.

VITRINA METODOLÓGICA

País	Empresa	Metodología	Muestra	Error Muestral	Representatividad
Argentina	MORI Argentina	Muestra probabilística de hogares con cuotas de sexo y edad en la selección del entrevistado	1196 casos	+/- 3%	48% del total de la población
Bolivia	Equipos consultores	Muestra probabilística de hogares con cuotas de sexo y edad en la selección del entrevistado	796 casos	3.5%	32% de la población total del país (53% de la población urbana)
Brasil	Vox Populi	Muestra por cuotas	1000 casos	4% para un nivel de confianza del 95%	31.8% de la población total del país
Chile	MORI Chile	Selección aleatoria del país, selección del entrevistado por cuota (edad y sexo)	1200 casos	2.8% para un nivel de confianza del 95%	67% del total de la población (77.5% de la población urbana)
Colombia	Yankelovich Partners Internacional	Muestra mixta (selección aleatoria de barrios, manzanas e individuos)	1200 casos	2.8% para un nivel de confianza del 95%	70% de la población urbana
Costa Rica	Borge y Asociados	Muestra probabilística, con cuotas para la selección del entrevistado	1000 casos	3%	100% del total de la población
Ecuador	Informe Confidencial	Muestra probabilística	1200 casos	5%	96% del total de la población
México	MORI México	Muestra por cuotas (aleatorio por conglomerados, controlando sexo y edad)	1105 casos	+/- 3%	76% del total de la población (85% de la población urbana)
Paraguay	Equipos Consultores	Muestra probabilística de hogares, con cuotas de sexo y edad en la selección del entrevistado	575 casos	+/- 4%	47% del total de la población (94% de la población urbana)
Perú	Apoio, Opinión y Mercado	Muestro polistápico, probabilístico en las dos primeras etapas y por cuotas en la última etapa	1054 casos	3.1%	52% del total de la población (72% de la población urbana)
Uruguay	Equipos Consultores	Muestra probabilística de hogares, con cuotas de sexo y edad en la selección del entrevistado	1189 casos	+/- 2.8%	80% del total de la población (90% población urbana y 10% población rural)
Venezuela	DOXA	Selección aleatoria, sistemática, polistápica, con cuotas de edad y sexo	1200 casos	+/- 3% para un nivel de confianza de 95%	57% del total de la población (65% de la población urbana y 15% de la población rural)