

Producción y consumo manufacturero: perspectivas

GRUPO DE ECONOMISTAS Y ASOCIADOS

En julio la actividad industrial aumentó 5.4% respecto al mismo mes del año anterior, crecimiento inferior al acumulado en los primeros siete meses del año (7.2%). En ese mes, el crecimiento de la producción de manufacturas, construcción y minería (5.9, 2.6 y 3%, respectivamente) fue sustancialmente inferior al de enero-julio (7.8, 5.6 y 5.1-%; en ese orden). Ello ratifica la desaceleración del crecimiento económico en el segundo semestre del año.

A nivel sectorial, existen dos segmentos de la demanda interna vinculados al consumo (definido como la diferencia entre el PIB y las exportaciones netas):

El primero corresponde al consumo aparente de bienes duraderos (minería, construcción, textiles, madera, químicos, minerales no metálicos, metálicas básicas y maquinaria y equipo) cuya demanda interna se expresa en el consumo privado de bienes duraderos y en la inversión total (pública y privada).

El segundo se refiere al consumo aparente de bienes no duraderos y servicios (agricultura, alimentos, papel, electricidad y servicios en general) cuya demanda interna corresponde al consumo privado de bienes no duraderos y servicios, y al consumo del gobierno.

En el primer caso (bienes duraderos), el consumo aparente es sensible a las variaciones de la tasa de interés, el acceso a crédito (construcción y maquinaria y equipo, principalmente), al poder adquisitivo de la población y a la situación del entorno internacional (por ser bienes altamente comerciables). Además, la inversión pública incide en la construcción.

A partir de lo anterior, se prevé que los factores que afectan la producción de bienes duraderos tendrán un comportamiento desfavorable en el segundo semestre de 1998 y en el año próximo:

Las tasas de interés reales permanecerían elevadas y el acceso a crédito será todavía más limitado.

El poder adquisitivo de la población registraría un crecimiento marginal.

Los mercados internacionales de bienes duraderos registrarían excedentes de oferta, como resultado de recesiones económicas en diversos países.

La inversión pública registraría una reducción en el segundo semestre y un crecimiento marginal el próximo año.

Lo anterior propiciaría una disminución del dinamismo de la producción de bienes duraderos:

Los sectores más afectados serían maquinaria y equipo, cuyo crecimiento disminuiría de 16.9% en 1997 a 10.2% en 1998 y a 5% en 1999; la industria metálica básica (con crecimientos de 12.9% en 1997, 5% en 1998 y 3.6% en 1999) y construcción (10.2% en 1997, 3% en 1998 y 1.2% en 1999).

Los sectores de bienes duraderos menos afectados serían los que sistemáticamente han observado una baja volatilidad de la producción, tales como minerales no metálicos,

químicos y minería, y que registraron crecimientos relativamente bajos en 1997 (8.2, 5.9 y 4.3%, respectivamente).

En el segundo caso, el comportamiento del PIB de bienes no duraderos y servicios generalmente es menos volátil que el de los bienes duraderos:

- La demanda de productos alimenticios y de servicios es menos sensible a variaciones de las tasas de interés y del poder adquisitivo de la población; de hecho, en los estratos de la población con menores ingresos, la demanda de alimentos y servicios se considera de "subsistencia", mientras que la demanda de bienes duraderos es "suntuaria".

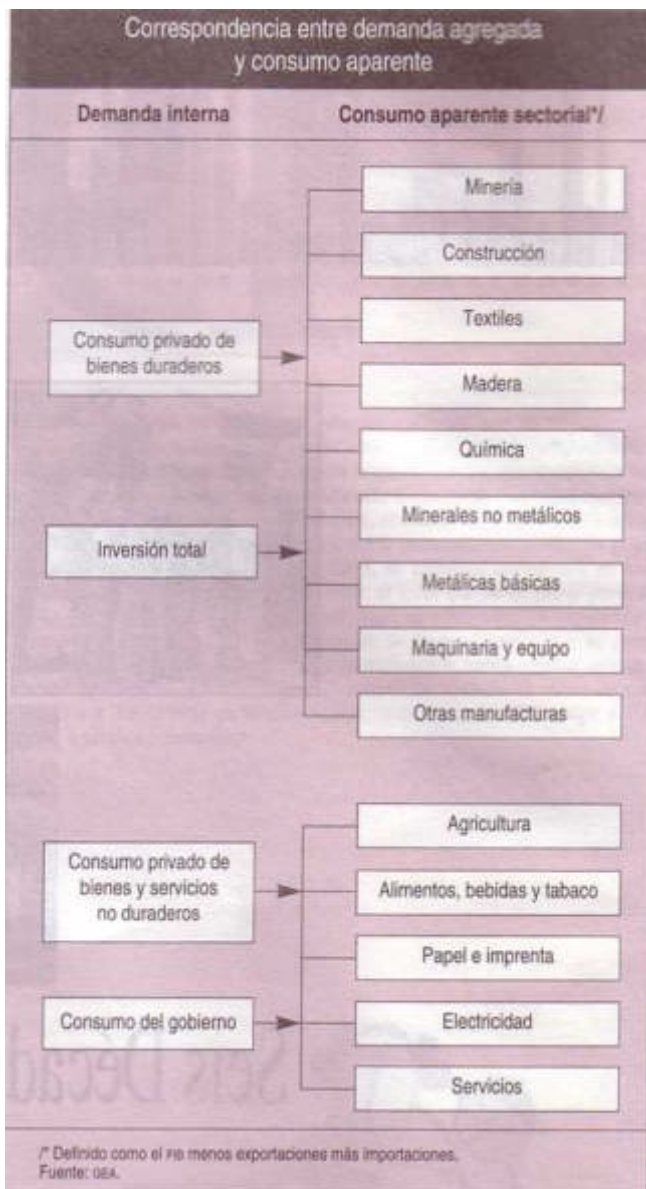
La situación de los mercados internacionales afecta marginalmente a esos bienes, ya que no son comerciables o con flujos de comercio poco significativos respecto a la producción.

En general, el gasto del gobierno en bienes de consumo registra una volatilidad sustancialmente inferior al gasto público en inversión.

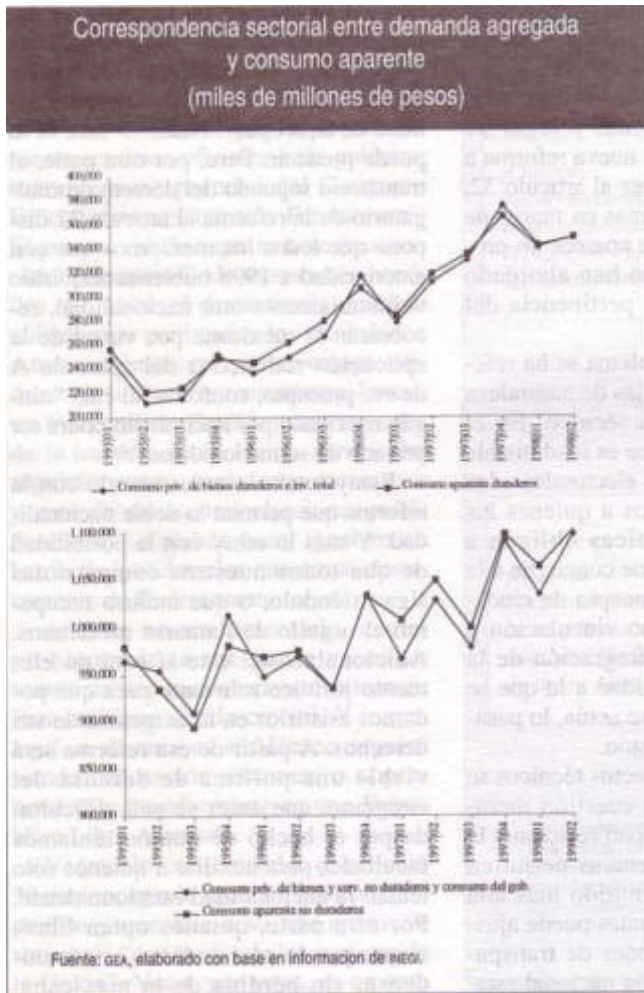
Lo anterior propicia que el crecimiento del PIB de esos sectores no sea sustancial, cuando las condiciones macroeconómicas son favorables. Así, en 1997 el PIB de servicios, electricidad y alimentos registró crecimientos de 6.8, 5.8 y 3.9%, respectivamente, inferior al del PIB total de ese año (7 por ciento).

En 1998-1999, si bien las condiciones desfavorables del entorno nacional e internacional afectarían la producción de bienes no duraderos y servicios, la reducción de su crecimiento sería sustancialmente inferior a la de los bienes duraderos: el PIB de servicios, que aumentó 6.8% en 1997 lo haría 4.3% en 1998 y 3.1% en 1999; el PIB de electricidad se ubicaría en 5% en esos años y el de alimentos tendría un ligero incremento en su dinamismo.

Correspondencia entre demanda agregada y consumo aparente



Correspondencia entre demanda agregada y consumo aparente (miles de millones de pesos)



Las mujeres mexicanas
Formación y disolución familiar

INDICADORES

Las mujeres mexicanas

Formación y disolución familiar

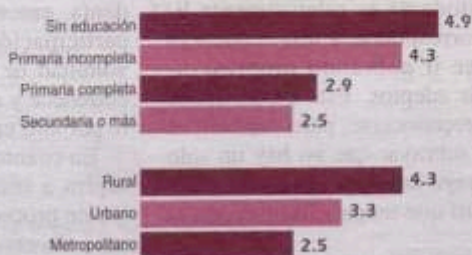
PROPORCIÓN DE LA POBLACIÓN POR ESTADO CIVIL
(1970-1990)

	1970	1990
Total	100.0	100.0
Proporción de unidas (os) consensualmente	8.2	7.5
Proporción de casadas (os) civil y religiosamente	45.4	46.1
Proporción de separadas (os)	1.4	1.2
Proporción de divorciadas (os)	0.5	0.7
Viudas (os)	4.1	3.6
Solteras (os)	40.4	40.9

EDAD A LA PRIMERA UNIÓN POR ESTADO CIVIL,
TAMAÑO DE LA LOCALIDAD Y NIVEL DE INSTRUCCIÓN
SEGÚN SEXO (1992)

	Mujeres	Hombres
Estados Unidos Mexicanos	18.4	20.2
Estado civil		
Unión libre	17.6	19.5
Separadas	18.0	19.4
Divorciadas	19.1	20.3
Viudas	17.9	19.8
Casadas	18.6	20.4
Áreas rurales	17.6	19.9
Áreas urbanas	18.7	20.4
Nivel de instrucción		
Sin instrucción	17.3	19.6
Primaria incompleta	17.9	20.0
Primaria completa	19.1	20.5

NÚMERO IDEAL DE HIJOS SEGÚN NIVEL EDUCATIVO
Y TAMAÑO DE LA LOCALIDAD DE RESIDENCIA DE LA MADRE



Fuente: INEGI, La mujer mexicana: un balance estadístico al fin del siglo XX, México, 1995.